



ФЕДЕРАЛЬНАЯ СЛУЖБА  
ГОСУДАРСТВЕННОЙ СТАТИСТИКИ

Территориальный орган Федеральной службы  
государственной статистики по Нижегородской области  
(Нижегородстат)

# ПАССАЖИРООБОРОТ АВТОМОБИЛЬНОГО ТРАНСПОРТА В НИЖЕГОРОДСКОЙ ОБЛАСТИ



за январь 2022 года



ФЕДЕРАЛЬНАЯ СЛУЖБА  
ГОСУДАРСТВЕННОЙ СТАТИСТИКИ

# ПАССАЖИРООБОРОТ АВТОМОБИЛЬНОГО ТРАНСПОРТА В НИЖЕГОРОДСКОЙ ОБЛАСТИ

за январь 2022 года

01 ПАССАЖИРООБОРОТ

02 ПЕРЕВОЗКА ПАССАЖИРОВ

\* Ежемесячные данные оперативной статистики





# ПАССАЖИРООБОРОТ

МЛН ПАСС.-КМ (НАРАСТАЮЩИМ ИТОГОМ)

ЯНВАРЬ 2022 г.

**140,3**

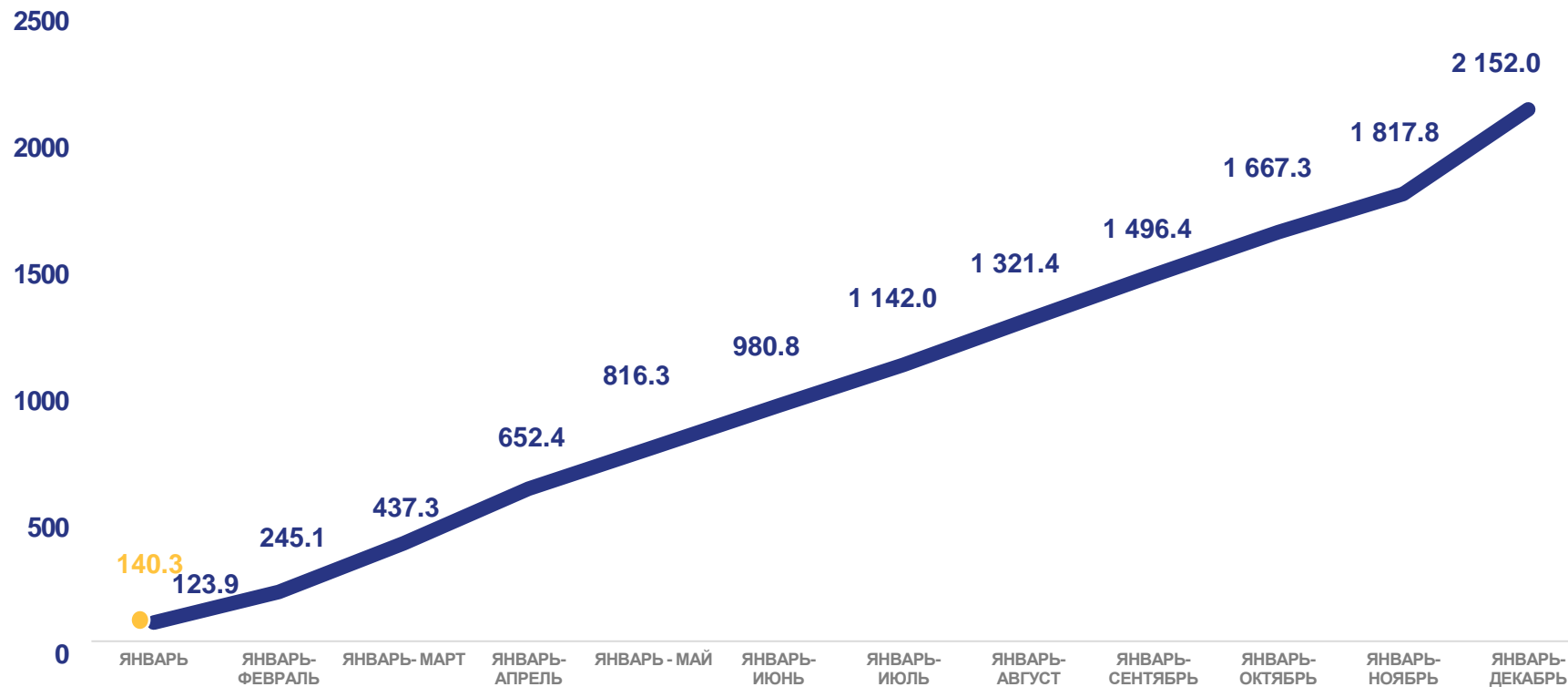
МЛН ПАСС.-КМ



ЯНВАРЬ – ДЕКАБРЬ  
2021 г.

**2 152,0**

МЛН ПАСС.-КМ



2021

2022



увеличение



уменьшение к соответствующему периоду предыдущего года

\* - Автобусов по маршрутам регулярных перевозок, маршрутных таксомоторов (включая автобусы физических лиц)





# ПАССАЖИРООБОРОТ

МЛН ПАСС.-КМ (ПО МЕСЯЦАМ)

ЯНВАРЬ 2022 г.

**140,3**

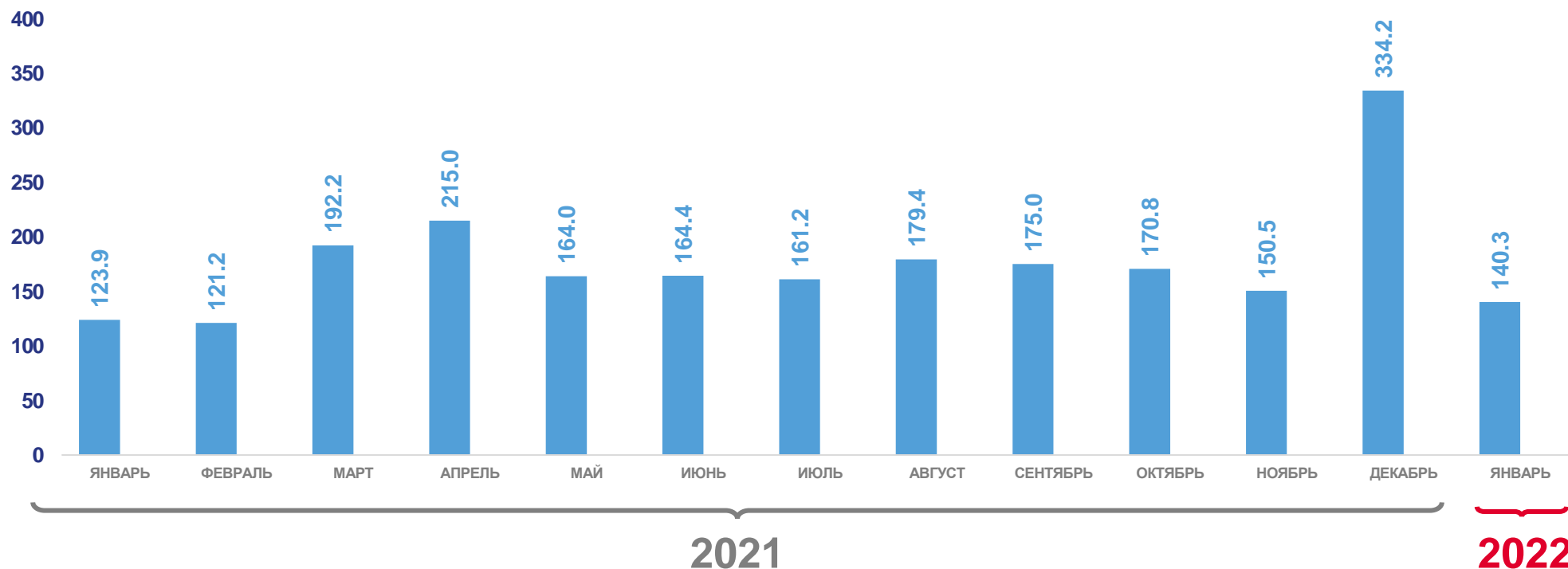
МЛН ПАСС.-КМ



ЯНВАРЬ 2021 г.

**123,9**

МЛН ПАСС.-КМ



увеличение



уменьшение к соответствующему периоду предыдущего года

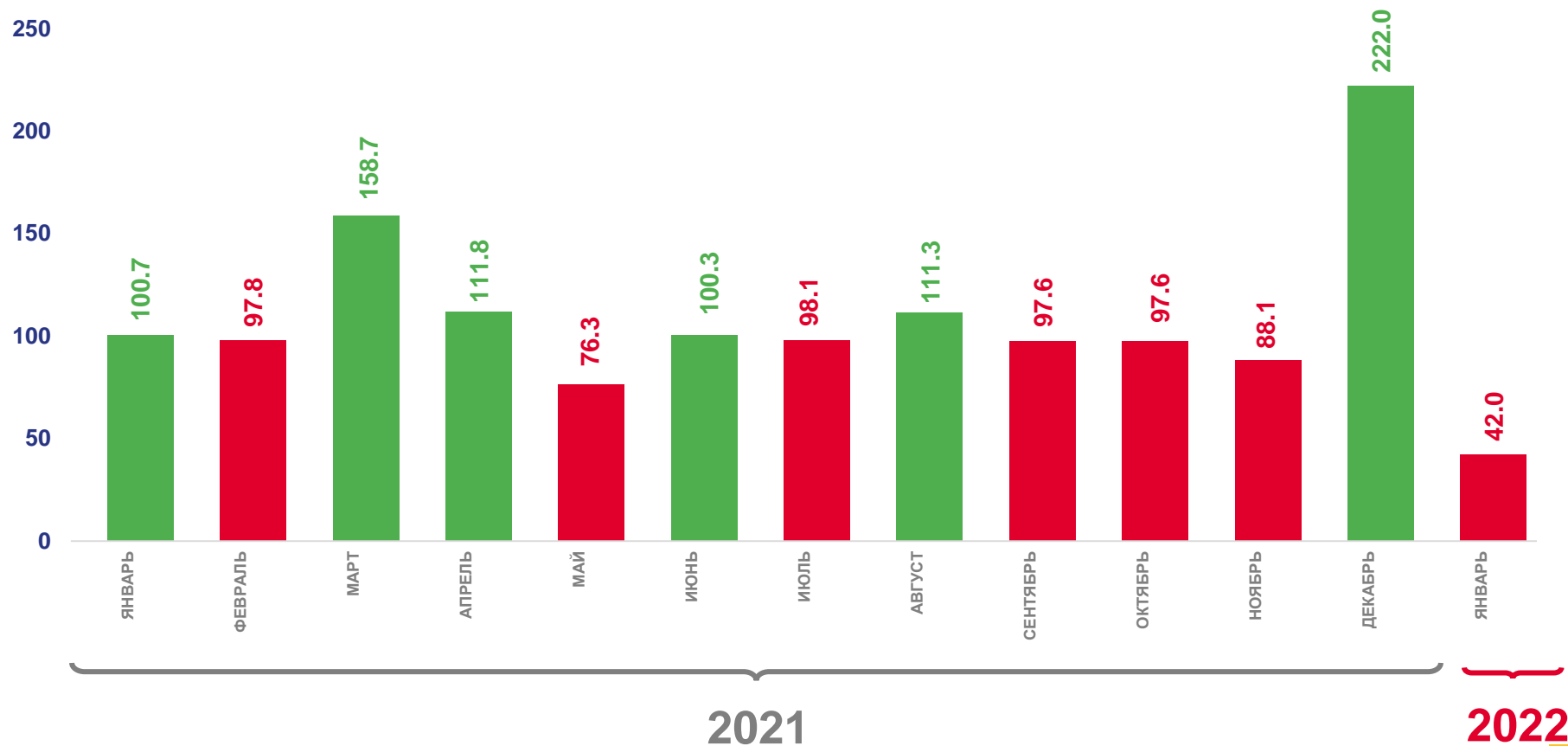


# ДИНАМИКА ПАССАЖИРООБОРОТА

В % К ПРЕДЫДУЩЕМУ ПЕРИОДУ

ЯНВАРЬ 2022 г.  
К ЯНВАРЮ 2021 г.

**42,0%**



■ - увеличение показателя

■ - сокращение показателя



# ДИНАМИКА ПАССАЖИРООБОРОТА

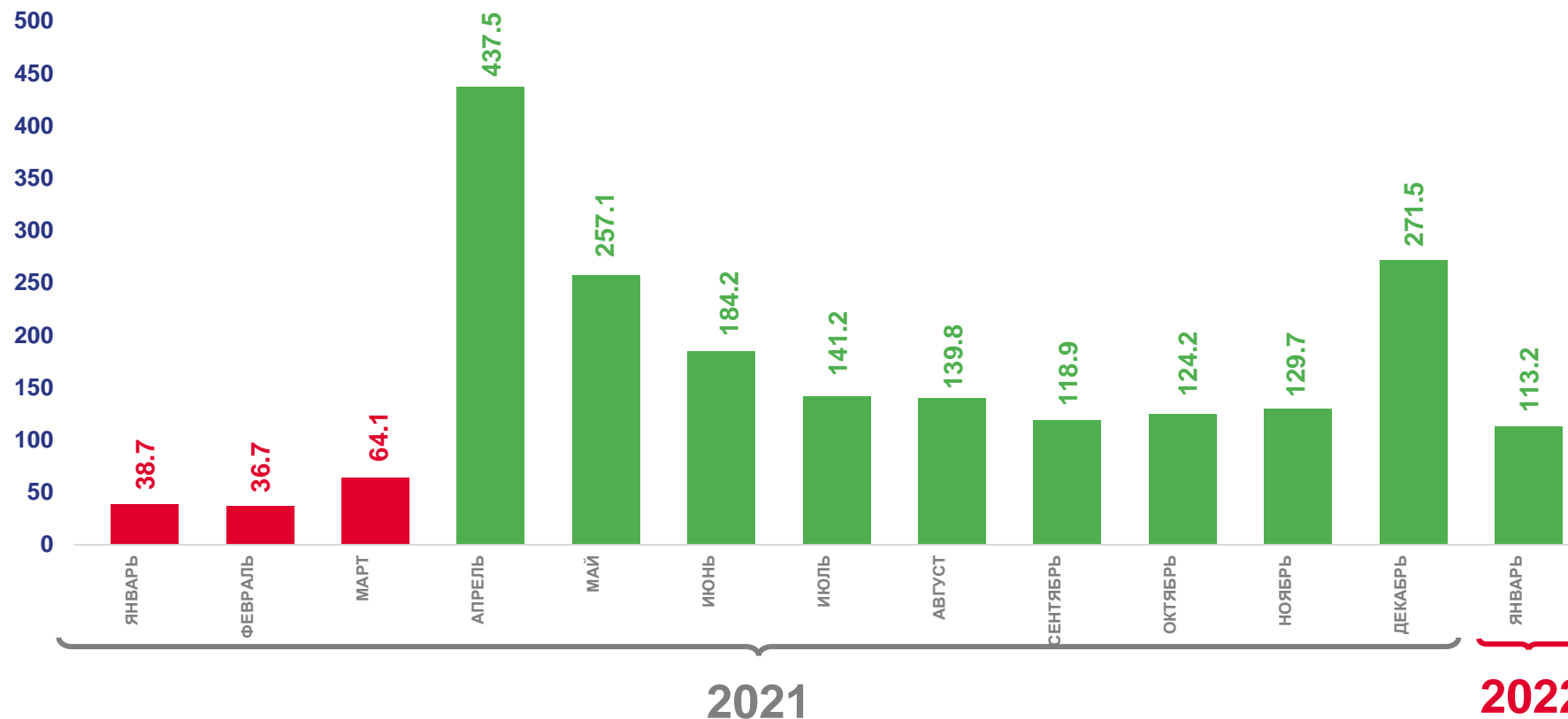
В % К СООТВЕТСТВУЮЩЕМУ ПЕРИОДУ ПРЕДЫДУЩЕГО ГОДА

ЯНВАРЬ 2022 г.  
К ЯНВАРЮ 2021 г.

**113,2%**

ЯНВАРЬ-ДЕКАБРЬ 2021 г.  
К ЯНВАРЮ- ДЕКАБРЮ 2020 г.

**112,1%**



■ - увеличение показателя  
■ - сокращение показателя

\* - Автобусов по маршрутам регулярных перевозок, маршрутных таксомоторов (включая автобусы физических лиц)





# ПЕРЕВОЗКА ПАССАЖИРОВ

МЛН ЧЕЛОВЕК (НАРАСТАЮЩИМ ИТОГОМ)

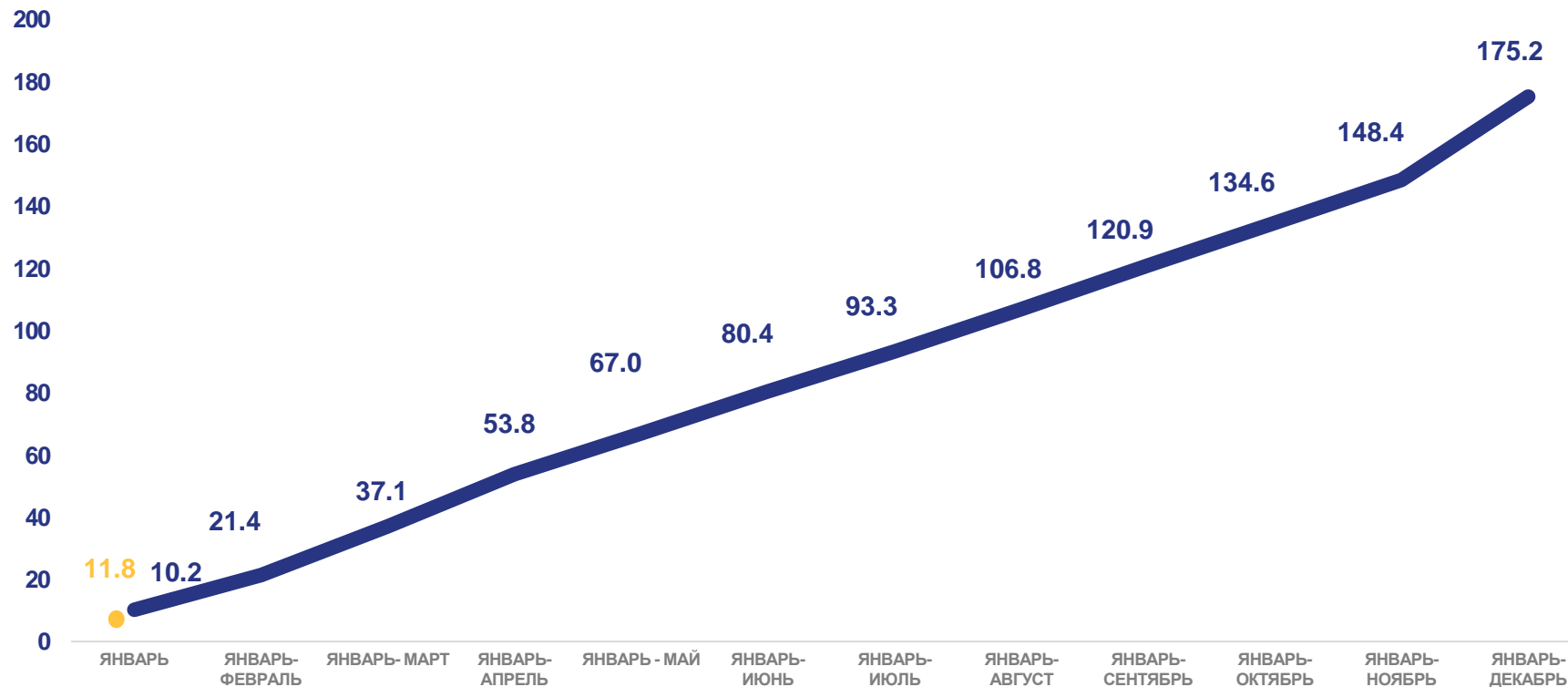

ЯНВАРЬ 2022 г.

**11,8**  
МЛН ЧЕЛОВЕК



ЯНВАРЬ – ДЕКАБРЬ 2021 г.

**175,2**  
МЛН ЧЕЛОВЕК



2021

2022



увеличение



уменьшение к соответствующему периоду предыдущего года

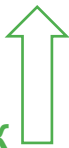


# ПЕРЕВОЗКА ПАССАЖИРОВ

МЛН ЧЕЛОВЕК (ПО МЕСЯЦАМ)


ЯНВАРЬ 2022 г.

**11,8**  
МЛН ЧЕЛОВЕК



ЯНВАРЬ 2021 г.

**10,2**  
МЛН ЧЕЛОВЕК



увеличение



уменьшение к соответствующему периоду предыдущего года





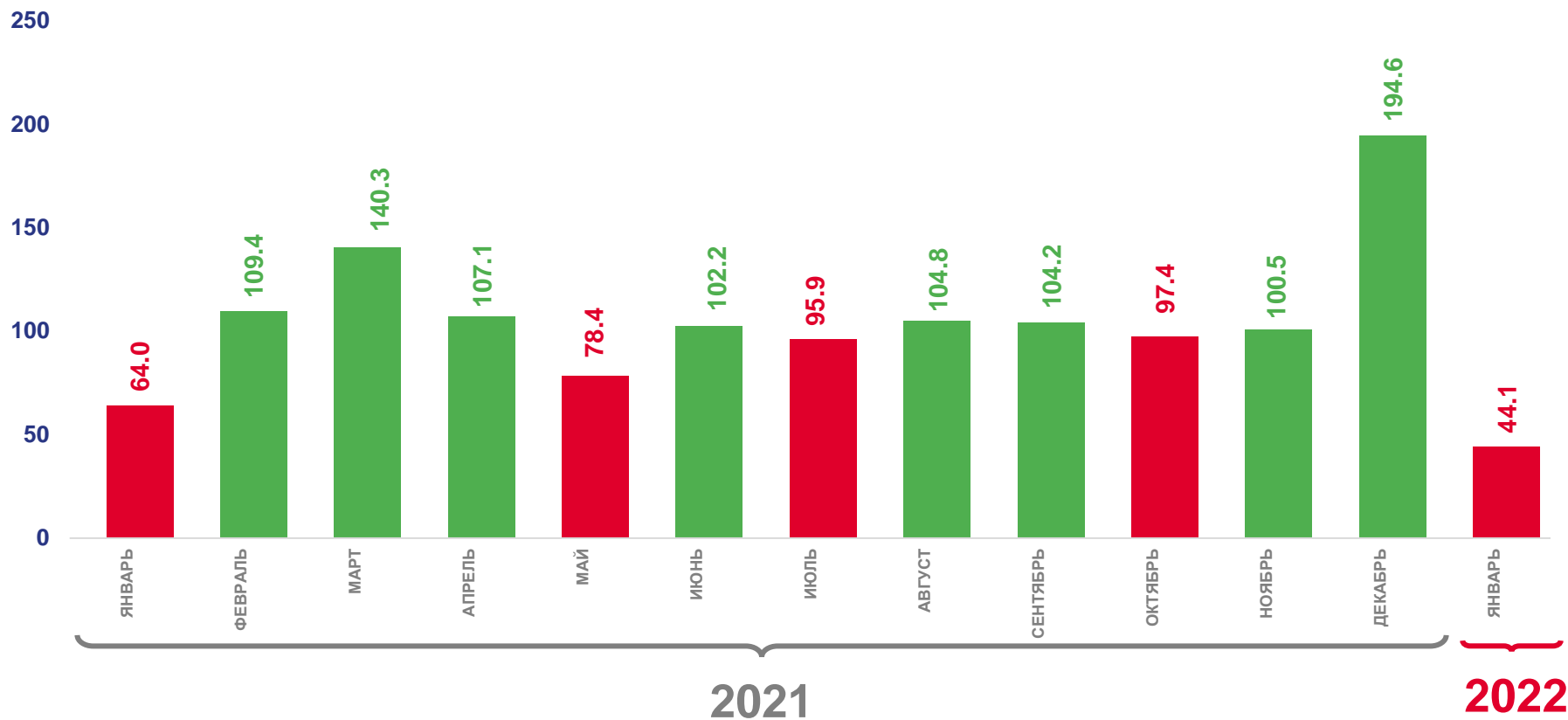


# ДИНАМИКА ПЕРЕВОЗКИ ПАССАЖИРОВ

В % К ПРЕДЫДУЩЕМУ ПЕРИОДУ

ЯНВАРЬ 2022 г.  
К ЯНВАРЮ 2021 г.

**44,1 %**



■ - увеличение показателя

■ - сокращение показателя

\* - Автобусами по маршрутам регулярных перевозок, маршрутными таксомоторами (включая автобусы физических лиц)





# ДИНАМИКА ПЕРЕВОЗКИ ПАССАЖИРОВ

В % К СООТВЕТСТВУЮЩЕМУ ПЕРИОДУ ПРЕДЫДУЩЕГО ГОДА

ЯНВАРЬ 2022 г.

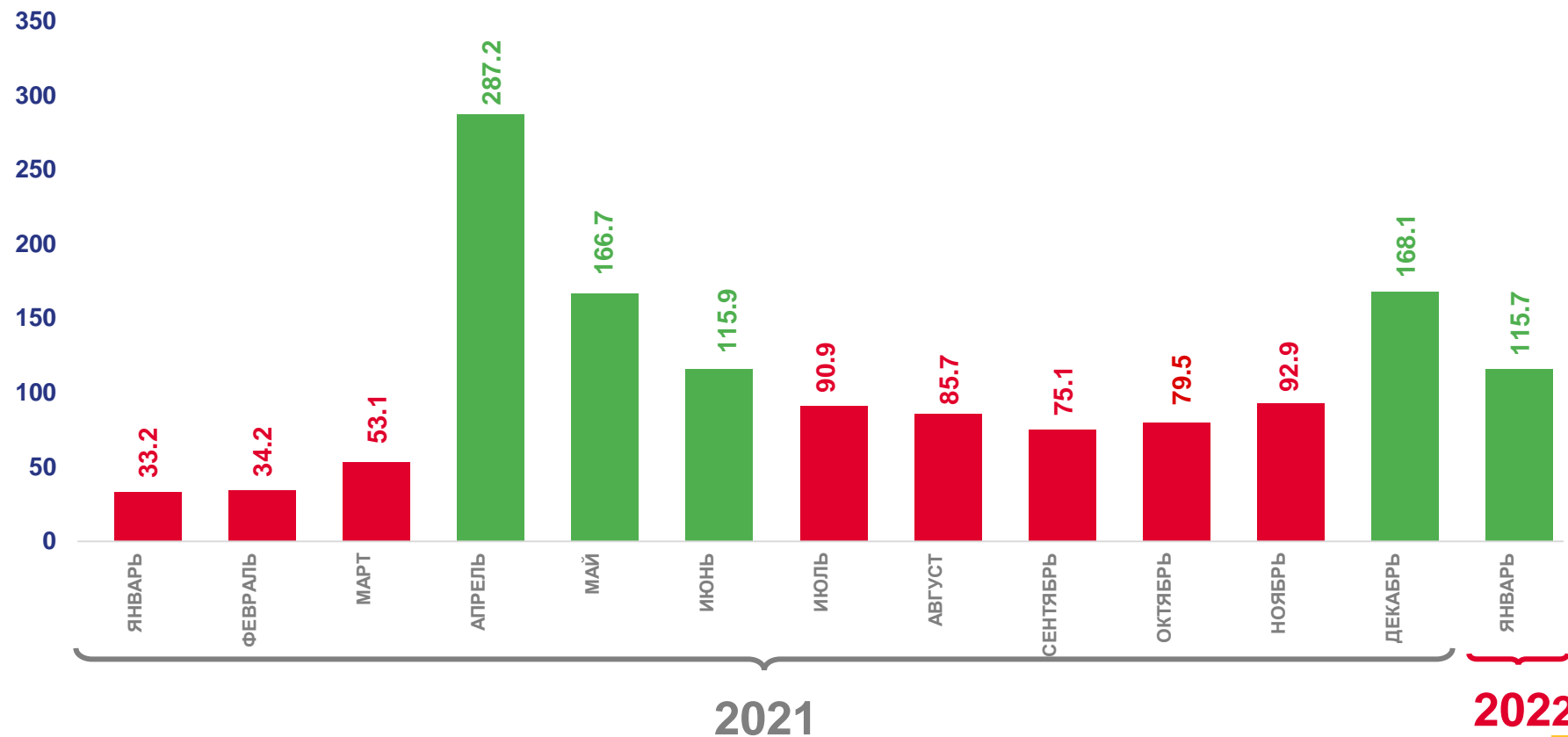
К ЯНВАРЮ 2021 г.

**115,7 %**

ЯНВАРЬ-ДЕКАБРЬ 2021 г.

К ЯНВАРЮ-ДЕКАБРЮ 2020 г.

**81,5 %**



■ - увеличение показателя

■ - сокращение показателя

\* - Автобусами по маршрутам регулярных перевозок, маршрутными таксомоторами (включая автобусы физических лиц)

